

코리아 이커머스 페어 SEASON 1

2024 서울 이커머스페어

[공식 홈페이지 파트너사 등록 가이드]

목차

01 파트너 등록

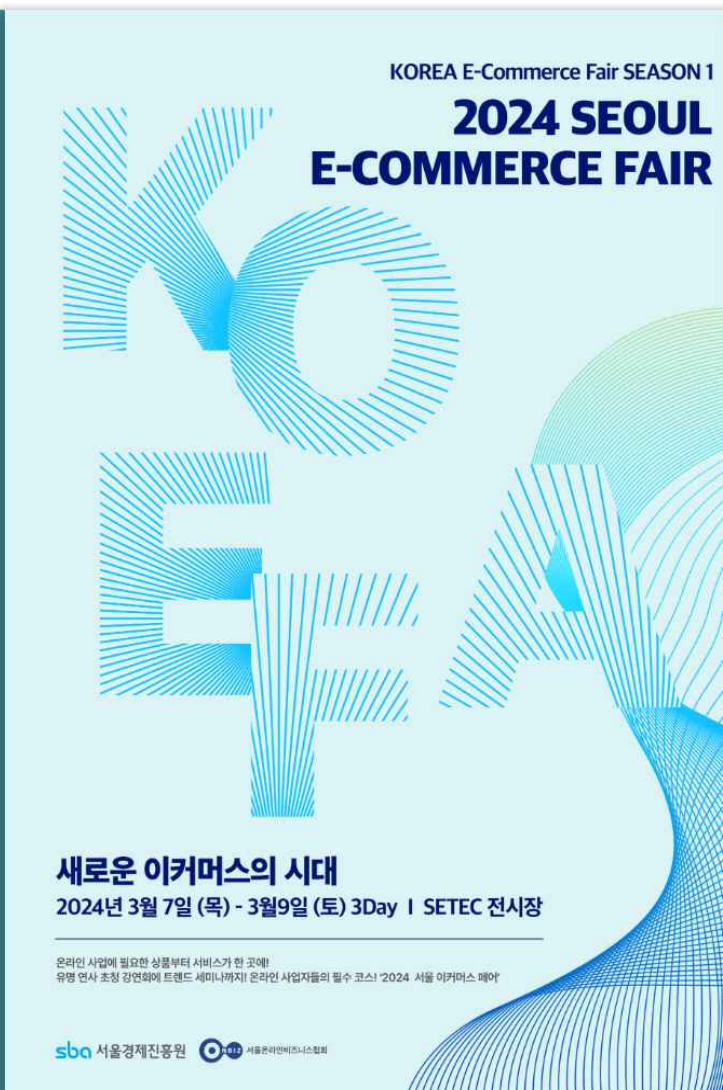
파트너 등록 --- 2p
기본정보 입력 --- 3p

02 기업소개 내용 입력

기업소개 내용 입력 --- 4p
FAQ 등록 --- 5p

03 파트너 센터 반영 및 관리

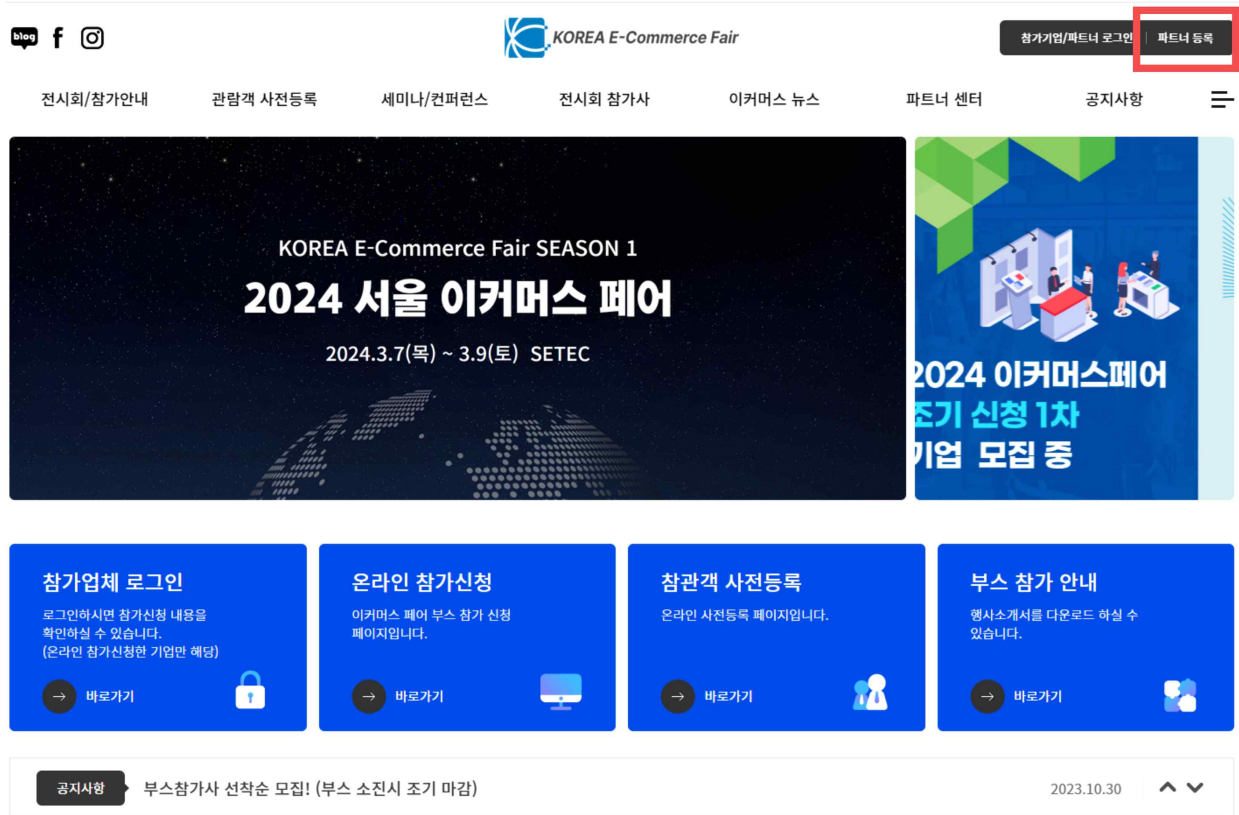
파트너 센터 반영 --- 6p
업체 정보 관리 --- 6p
상담신청 관리 --- 7p



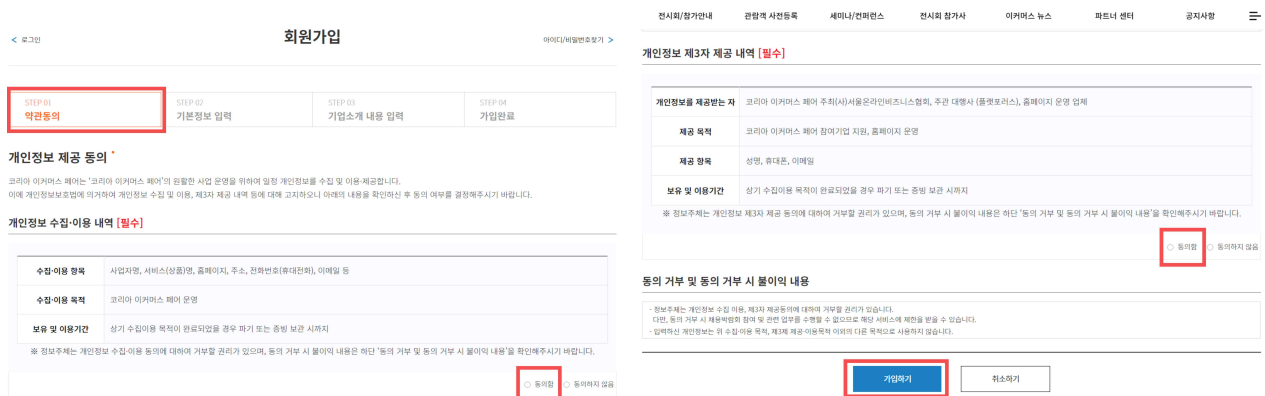
01 파트너 등록

■ 파트너 등록 (회원가입)

□ KOREA E-Commerce Fair 홈페이지 메인 화면 '파트너 등록' 접속



□ STEP 01. 약관동의



※ 개인정보 제공 동의 및 개인정보 제3자 제공 내역 미동의시 파트너사 등록이 불가합니다.

□ STEP 02. 기본정보 입력

▶ “*”가 표시된 항목은 필수 항목입니다.

STEP 01 약관동의	STEP 02 기본정보 입력	STEP 03 기업소개 내용 입력	STEP 04 가입완료
-----------------	----------------------------	-----------------------	-----------------

기본정보 *

* 는 필수 항목입니다

아이디 *	<input type="text" value="admin"/>	중복확인
비밀번호 *	<input type="password" value="*****"/>	* 비밀번호는 영문, 숫자, 특수문자 조합 9-20자리 이내로 작성해주세요.
비밀번호 확인 *	<input type="password"/>	
사업자명 *	<input type="text"/>	
서비스(상품)명 *	<input type="text"/>	
홈페이지 *	<input type="text"/>	* http:// 혹은 https:// 를 포함한 전체 URL을 입력해주세요.

로고 *	<input type="text"/>	파일선택
------	----------------------	------

* 권장사이즈 : 340px X 167px

담당자 정보 *

※로고이미지 권장 규격 엄수

* 는 필수 항목입니다

권장 사이즈 : 340px X 167px

이름 *	<input type="text"/>
직급 *	<input type="text"/>
휴대폰 *	<input type="text"/>
이메일 *	<input type="text"/>

가입 경로 *

문자/메일수신 포털검색 광고(SNS/기타) 지인소개/추천 박람회/기타행사 기타

회원가입

※로고 이미지 규격 엄수

02 기업소개 내용 입력

■ 기업소개 내용 입력

□ STEP 03. 기업소개 내용 입력 (회원가입 완료 후 자동 이동)

▶ “*”가 표시된 항목은 필수 항목입니다.

▶ ‘유튜브 영상’은 선택 사항이지만 영상이 있으시다면 업로드를 추천드립니다.

STEP 01 약관동의	STEP 02 기본정보 입력	STEP 03 기업소개 내용 입력	STEP 04 가입완료
-----------------	--------------------	-------------------------------	-----------------

기업소개 내용 *

*는 필수 항목입니다

카테고리 *	<input type="radio"/> 이커머스 플랫폼 <input type="radio"/> 판매아이템/소싱 <input type="radio"/> 물류/풀필먼트 <input type="radio"/> 택배/주문배송대행 <input type="radio"/> 결제솔루션/금융 <input type="radio"/> 보안시스템/솔루션 <input type="radio"/> 디자인/편집 <input type="radio"/> 상품추천/최적화 <input type="radio"/> 마케팅/분석/리뷰관리 <input type="radio"/> 쇼핑물관리솔루션 <input type="radio"/> 효율화/협업툴 <input type="radio"/> 고객관리/CS/챗봇/CRM <input type="radio"/> 유통상품/소싱 <input type="radio"/> 교육/기술전수
유튜브 영상	<input type="text"/> * 입력 예시 : https://youtu.be/eXVT3F4pU
광고 문구 *	<input type="text"/> 광고문구를 입력해주세요.
간단 소개 *	<input type="text"/> 간단 소개를 입력해주세요.
상세 내용 *	<div style="border: 1px solid #ccc; padding: 5px;"><p>글꼴 - Sp - 가 간 가 과 과 - 알 - 가 가, [표정] [색] [배경] [폰트] >> URL * [화면] [인쇄] [새로고침]</p><div style="height: 200px;"></div><p style="text-align: right;">* 입력창 크기 조절 Editor HTML TEXT</p></div>
광고 문구 *	<input type="text"/> 광고문구를 입력해주세요.
간단 소개 *	<input type="text"/> 간단 소개를 입력해주세요.
상세 내용 *	<div style="border: 1px solid #ccc; padding: 5px;"><p>글꼴 - Sp - 가 간 가 과 과 - 알 - 가 가, [표정] [색] [배경] [폰트] >> URL * [화면] [인쇄] [새로고침]</p><div style="height: 200px;"></div><p style="text-align: right;">* 입력창 크기 조절 Editor HTML TEXT</p></div>

등록하기

■ FAQ 등록

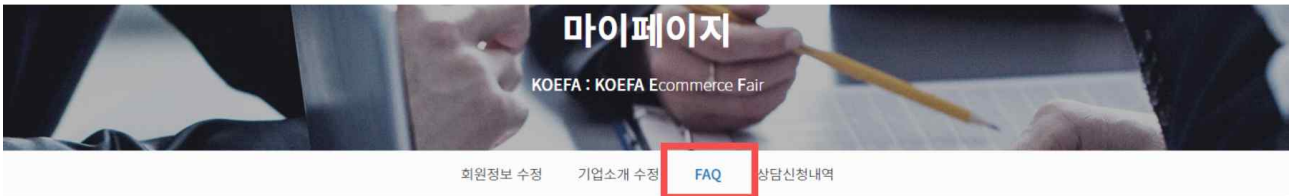
□ FAQ 작성 및 등록

※ 가입 완료 후 **반드시** FAQ를 미리 작성해 주세요.

방문객에게 완성도 높은 업체 소개 페이지를 노출 시킬 수 있습니다.

▶기업 FAQ란에 ‘자주 묻는 질문’들에 대해 답변을 미리 작성 가능합니다.

▶참가기업/파트너 로그인 > 마이페이지 > FAQ 등록하기 > 질문/답변 작성



< 기업소개 수정

FAQ

상담신청내역 >

* 등록일 최신순으로 정렬됩니다.

번호	제목	최초등록일	최종수정일
1	코리아 이커머스 페어 주 참가사는 어디인가요?	2023-11-24 15:31:09	2023-11-24 15:31:09

등록하기

< 기업소개 수정

FAQ

상담신청내역 >

FAQ 등록

* 는 필수 항목입니다

질문 내용 *

답변 내용 *

WYSIWYG editor with toolbar (bold, italic, link, etc.) and a large text area for the answer.

Editor HTML TEXT

등록

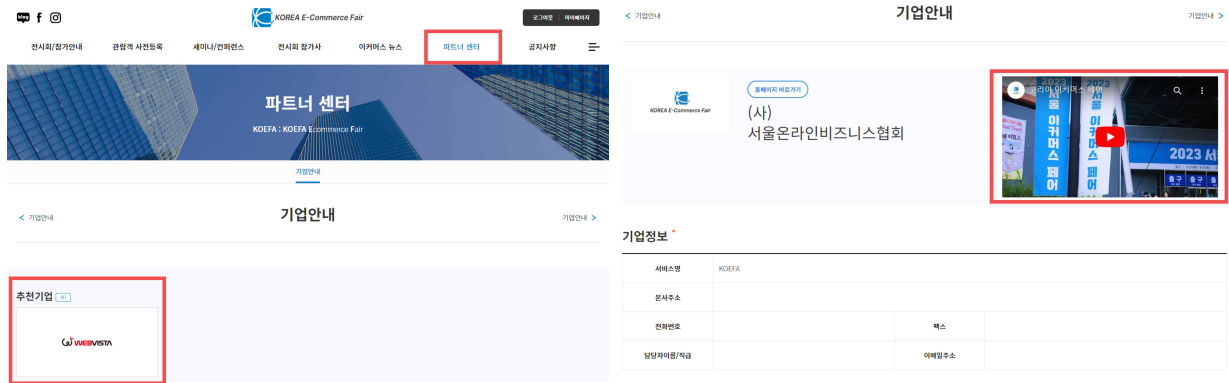
취소

03 파트너 센터 반영 및 관리

■ 파트너 센터 반영

□ 등록 완료 후 사무국 심사 후 승인처리

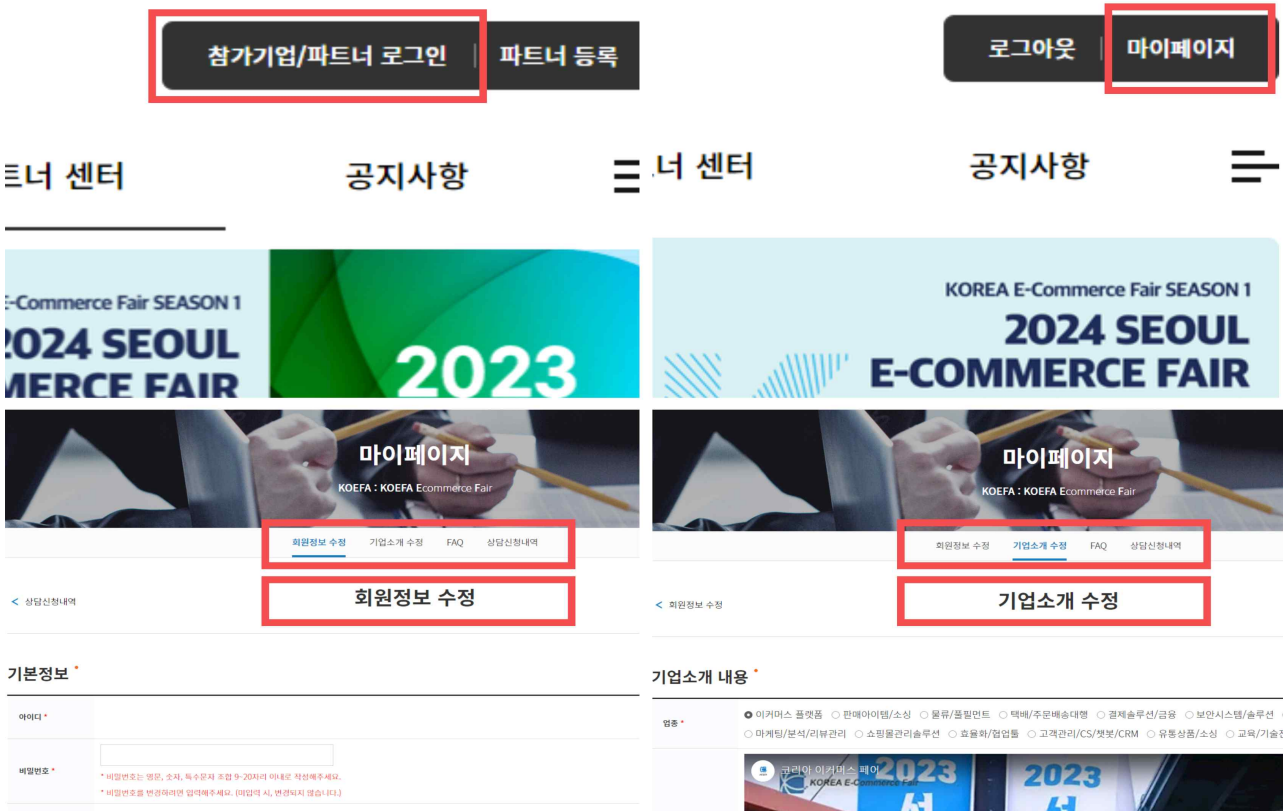
- ▶ 공식 홈페이지 파트너센터 메뉴에서 '파트너 기업'으로 등록된 것을 확인 가능
- ▶ 유튜브 영상 링크를 첨부하지 않을 시 영상 위치가 공백으로 처리됨



■ 업체 정보 관리

□ 마이페이지

- ▶ 참가기업/파트너 로그인 > 마이페이지 > 회원정보 및 기업소개 수정 가능



■ 상담신청 관리

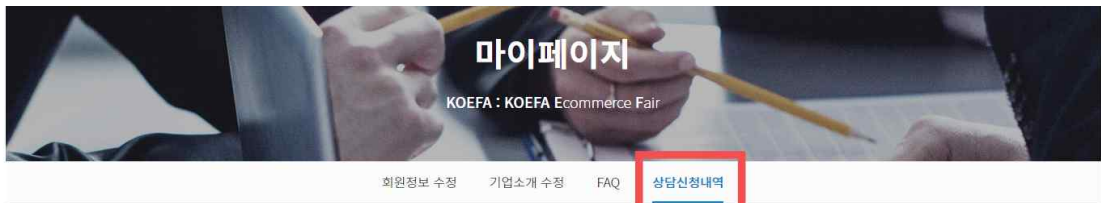
□ 홈페이지 방문객 상담/문의 내용 확인 및 답변 안내

- ▶ 등록 후, 홈페이지 방문객들은 각 업체들에게 상담요청을 남길 수 있습니다.
- ▶ 참가기업/파트너 로그인 > 마이페이지 > 상담신청 내역에서 문의 내용 확인 및 연락처 확인 가능 > 신청상태 변경 후 연락처를 통해 답변

상담신청

이름	<input type="text" value="이름을 입력해주세요."/>
이메일	<input type="text"/>
연락처	선택 - <input type="text"/> - <input type="text"/>
문의내용	<input type="text"/>

답변



FAQ 상담신청내역 회원정보 수정

번호	이름	이메일	연락처	상태	등록일	관리
1				상담종료	2023-11-24 15:27:22	보기 삭제

« < 1 > »

신청상태 신청접수 접수확인 상담취소 상담종료

이름

이메일

연락처

문의내용

메 모